



# PAGOS EN LÍNEA STP CON BANCOMER

Padres de Familia

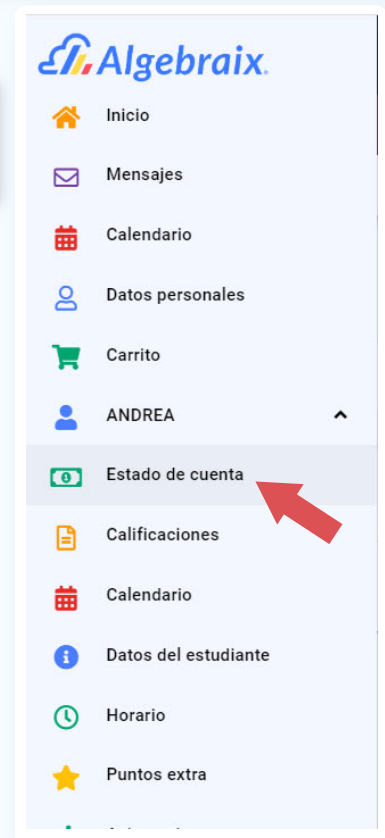
**Pagos en línea STP** es un sistema en el que podrás realizar transferencias interbancarias de manera práctica y sencilla. A continuación te indicamos cómo.

### ¿Cómo generar la CLABE y referencia de pago?



Para generar CLABE y referencia de pago puede ser de las siguientes dos maneras:

**Sesión modo Web:** Ingresa a la plataforma con tu nombre de usuario y contraseña.

En el menú principal, haz clic en el nombre del estudiante y a continuación selecciona **Estado de Cuenta**.



Aparecerá un listado, selecciona los conceptos que deseas pagar haciendo clic sobre el recuadro que aparece a lado izquierdo del nombre de cada concepto.

 <b>MARZO 2020</b>  01/mar/2020 - 31/mar/2020	<b>\$6,080.00</b> 
<input checked="" type="checkbox"/> Colegiatura del periodo	<b>\$5,980.00</b>
<input checked="" type="checkbox"/> MARZO 2020	<b>\$100.00</b>

Una vez seleccionados los conceptos a pagar, da clic en el botón **Ver Carrito**.

**VER CARRITO**

Dentro del **Carrito** selecciona, de las opciones de pago, **Sistema de Transferencias y Pagos STP**. A la derecha de la pantalla podrás comprobar la cantidad total a pagar.

The screenshot shows the 'Carrito' (Shopping Cart) interface. On the left, under 'Opciones de pago' (Payment Options), three options are listed: 'STP - Sistema de Transferencias y Pagos' (highlighted with a red box and selected with a radio button), 'Referencia Bancaria (Pago en ventanilla de BanBajío)', and 'Tarjeta de crédito (BanBajío)'. Below this, there is a field for 'XXXX010101000' with the note 'Su pago en línea será facturado a nombre de:'. At the bottom left is a 'VACIAR CARRITO' button. On the right, the total amount '\$6,080.00' is displayed, with the text 'TOTAL SELECCIONADO PARA PAGAR' below it. A blue button labeled 'GENERAR REFERENCIA' is positioned below the total, with a red arrow pointing upwards towards it.

Si seleccionaste algún concepto por error, puedes eliminarlo dando clic sobre la **X (remove)** que aparece enseguida del concepto.

The screenshot shows a single cart item for 'ANDREA'. The item is 'Colegiatura del periodo MARZO 2020' with a 'Monto' (Amount) of '\$5,980.00'. To the right of the amount is a circular button with a red 'X' inside, indicating a remove function. A red arrow points down to this button.

Si los conceptos que seleccionaste y el monto total a pagar son correctos, da clic en el botón **Generar Referencia**.

**\$6,080.00**  
TOTAL SELECCIONADO PARA PAGAR

**GENERAR REFERENCIA**

A continuación, se mostrarán los siguientes datos. Entre ellos podrás ver el número de referencia y la clave interbancaria que acabas de crear.

AGUILAR CHAVEZ, ANDREA  
Estudiante

31/03/2020  
Fecha de expiración

STP - SISTEMA DE TRANSFERENCIAS Y PAGOS  
Banco

2  
Total de cobros

646180126420015286

\$6,080.00

Clabe

Total seleccionado para pagar

2487

Referencia numérica

### Cobros incluidos

Periodo	Concepto	Descripción	Cantidad
MARZO 2020	Colegiatura del periodo	Sin descripción	\$5,980.00
MARZO 2020	Complemento de Colegiatura : MARZO 2020	Sin descripción	\$100.00


Puedes consultar las veces que necesites esta información desde el estado de cuenta del estudiante en la pestaña **referencias generadas**.

ESTADO DE CUENTA

FACTURAS Y RECIBOS

REFERENCIAS GENERADAS

### Referencias bancarias pasadas

Referencia	Fecha de expiración	Total
 STP - SISTEMA DE TRANSFERENCIAS Y PAGOS 1347 646180126420015286 • 2 Cobros	31 mar 2020	\$6,080.00

Puedes consultar las veces que necesites esta información desde el estado de cuenta del estudiante en la pestaña referencias generadas.



**Sesión aplicación móvil:** Inicia sesión desde tu smartphone en la **App Algebraix** (disponible para **Android** y **Apple**) e ingresa al estado de cuenta del estudiante.

A continuación haz clic sobre el concepto del que se desea generar la referencia bancaria.

The screenshot shows the 'Estudiantes' menu on the left and the 'Estado de cuenta' for 'ANDREA' on the right. The 'Estado de cuenta' screen displays a balance of -\$17,940.00, total payments of \$163,670.00, total receipts of \$145,730.00, and zero overdue amounts. A list of monthly payments for 2020 is shown, with 'ABRIL 2020' highlighted by a red box.

Concepto	Saldo
ABRIL 2020 (01/04/2020 - 30/04/2020)	\$5,980.00
MAYO 2020 (01/05/2020 - 31/05/2020)	\$5,980.00
JUNIO 2020 (01/06/2020 - 30/06/2020)	\$5,980.00
MARZO 2020 (01/03/2020 - 31/03/2020)	\$5,980.00
FEBRERO 2020 (01/02/2020 - 29/02/2020)	\$5,980.00
ENERO 2020 (01/01/2020 - 31/01/2020)	\$5,980.00

Al seleccionar el concepto podrás ver en el carrito ubicado en la parte superior de la pantalla el número de conceptos seleccionados. Una vez agregados todos los conceptos, da clic sobre el icono de **Carrito**.

The screenshot shows the 'Estado de cuenta' screen with a shopping cart icon in the top right corner containing a red '1'. Below the cart icon, the 'ABRIL 2020' item is shown with a checkmark in a box, indicating it is selected. The amount for this item is \$5,980.00.

Concepto	Saldo
ABRIL 2020 (01/04/2020 - 30/04/2020)	\$5,980.00
<input checked="" type="checkbox"/> Colegiatura del periodo	\$5,980.00

En la siguiente pantalla aparecerá las distintas formas de pago que la escuela tiene habilitada en la plataforma, seleccionar **Sistema de Transferencias y pagos STP** y a continuación, haz clic en **Generar Referencia Bancaria**.

**Nota:** Algebraix genera una CLABE única por cada estudiante y esta se deberá generar cada que se requiera hacer un pago.

← Carrito

Forma de pago

STP - Sistema de Transferencias y Pagos

Referencia Bancaria (Pago en ventanilla de BanBajío)

ANDREA

Colegiatura del periodo  
ABRIL 2020  
2019-2020  
\$5,980.00

Formas de pago disponibles  
Referencia Bancaria (Pago en ventanilla de BanBajío) | STP - Sistema de Transferencias y Pagos

Total seleccionado para pagar \$5,980.00

➔ GENERAR REFERENCIA BANCARIA

### Cómo realizar la transferencia bancaria a STP

**Desde página web:** Para este ejemplo se realizará un pago desde BBVA

Ingresa a la página oficial de BBVA Bancomer (<https://www.bbva.mx/>) e inicia sesión con tu usuario y contraseña Bancomer.

En la barra superior haz clic en la pestaña **Transferir**. Se desplegarán varias opciones, da clic en **A Cuentas BBVA y Otros Bancos**.

BBVA

INICIO TRANSFERIR PAGAR INVERTIR OPORTUNIDADES


Realizar una transferencia

A cuentas BBVA y otros bancos

Transferencia internacional



Dentro de **Cuentas BBVA y Otros Bancos**, elige la opción **Otros Bancos** y en seguida presiona el botón **Registrar Nueva Cuenta**.

 - Cuenta BBVA y Otros bancos

Selecciona la cuenta de retiro

Mis Cuentas:

---

Selecciona el tipo de depósito

Mis Cuentas:  Selecciona


---

Otras cuentas:

---

 Otros bancos:

---

Selecciona el beneficiario de la operación o  

Se mostrará un formulario, ingresa los datos necesarios.

Tipo:

---

Banco destino:  

---

Cuenta destino:

---

Nombre del beneficiario:  

---

Revisa y confirma los datos del registro





Ingresa el código de seguridad:

**Tipo:** Selecciona CLABE

**Banco destino:** Selecciona STP

**Cuenta destino:** Es la CLABE que se generó anteriormente en Algebraix. Consta de 18 dígitos.

**Nota Sobre Cuenta Destino:** Puede ser que en el campo Cuenta Destino aparezcan por default otros datos. De ser así, bórralos e ingresa la CLABE generada en Algebraix

**Nombre del beneficiario:** Introducir nombre del estudiante

**Ingresa el código de seguridad:** El código se genera en la aplicación móvil BBVA de tu celular desde perfil / Token móvil / usar lector óptico e introducir la clave que fue generada.

A continuación, deberás confirmar los datos ingresados dando clic en **Continuar.**

Paso 02: Resultado del registro

Tipo de operación: **CLABE**

Banco destino: **STP**

Cuenta destino: **646180126420015286**

Nombre del beneficiario: **Andrea Aguilar**

Folio de Internet: **5660026**

**Continuar**

Paso 03: Ingresar los datos de la operación

Cuenta de retiro: **1540562270 - \$701.92 - Sin/cheq - M.N.**

Tipo de operación: **Transferir - Otros bancos - Cuenta CLABE**

Banco destino: **STP**

Cuenta destino: **646180126420015286**

Nombre del beneficiario: **Andrea Aguilar**

Importe:

Concepto de pago:

Número de referencia:

Ejecución de la transferencia:  Mismo día ([Consulta tarifas](#)).

Fecha de operación:

Ingresar los datos de la operación



**Importe:** Se refiere a la cantidad a pagar de los conceptos que seleccionaste con anterioridad en plataforma, introducir el importe exacto que fue creado en Algebraix.

**Concepto de pago:** Sugerimos introducir el nombre de colegiatura o inscripción ya sea el caso.

**Número de referencia:** Al igual que el importe, el número de referencia también deberá ser exacto al que fue creado en Algebraix. Como en el punto anterior, si aparecieran otros datos, bórralos e ingresa los datos generados en Algebraix.

Al seleccionar el botón Confirmar, estarás realizando la operación exitosamente desde el portal de BBVA Bancomer.

Regresar

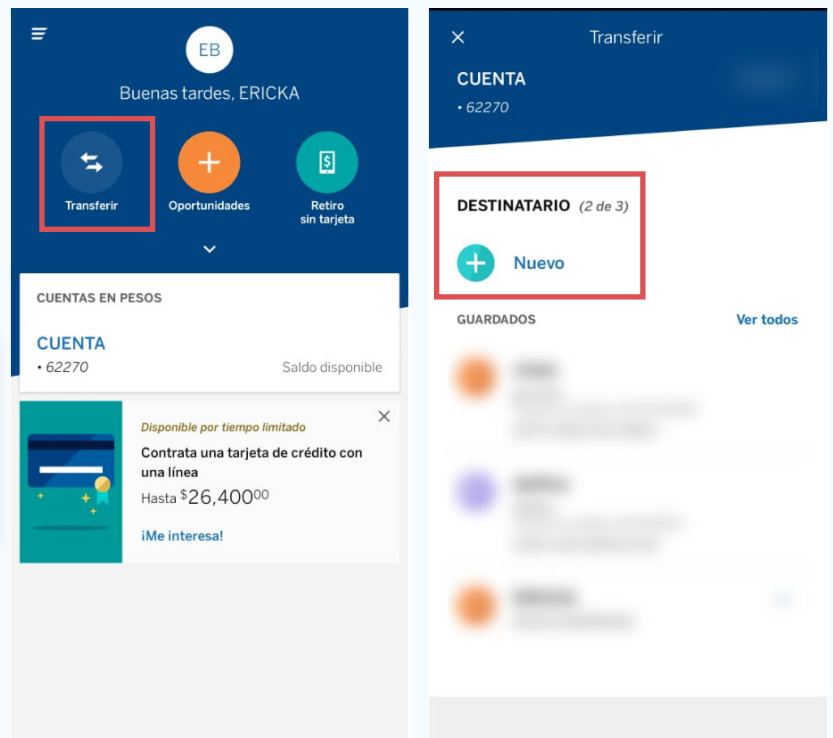
Confirmar

### **Realizar transferencia bancaria desde aplicación móvil BBVA:**

Ingresar a la aplicación móvil BBVA desde tu celular con tu nombre de usuario y contraseña.

Seleccionar el botón **Transferir**.

Para continuar, agregar un nuevo contacto en la sección **Destinatario** dando clic en **Nuevo (+)**.



En **Nuevo Destinatario**, ingresa el número de CLABE generado en Algebraix y haz clic en **buscar**.

Nuevo destinatario

Cuenta, CLABE, tarjeta o celular  
646180126420015286

Buscar

Nuevo destinatario

Este destinatario es de otro banco. Completa los datos para transferir.

CLABE  
6461 8012 6420 015286

Nombre del beneficiario  
Nombre del estudiante

Banco/Entidad  
STP

**Guardar contacto**  
Este contacto quedará guardado para futuras operaciones

Continuar

Al continuar se dará de alta el registro

El sistema identificará que la CLABE pertenece a otra entidad y deberás ingresar los datos que solicita en la siguiente pantalla.

En la siguiente ventana, ingresa el monto a transferir. El monto deberá ser exactamente igual al importe indicado en Algebraix. Haz clic en **Continuar**.

Transferir

✓ Registro exitoso

**IMPORTE** (3 de 4)

Importe  
\$1.00

Después de la transferencia, en tu cuenta quedarán \$700.92

Continuar

**CONCEPTO** (4 de 4)

Referencia  
2303200

Concepto

Continuar

Transferir

**CONCEPTO** (4 de 4)

Referencia  
2487

Concepto  
Colegiatura

Continuar

A continuación, en la siguiente pantalla deberás introducir el número de referencia. Este deberá ser el mismo que fue creado en Algebraix. Ingresa el nombre del concepto a pagar (sugerimos poner la palabra colegiatura o inscripción dependiendo el caso). Da clic en **continuar**.

Aparecerá una ventana de confirmación de datos. Si estos son correctos, haz clic en el botón **Continuar**.

Transferir

CUENTA DE ORIGEN

CUENTA

DESTINATARIO [Cambiar](#)

**ND** Nombre del estudia...  
Dato no verificado por la institución

CLABE STP  
646 180 12642001528 6  
Registro exitoso

IMPORTE [Cambiar](#)

\$100

CONCEPTO [Cambiar](#)

Referencia: 2487  
Colegiatura

Código de seguridad

El código de seguridad se ha generado de forma automática con tu Token móvil.

Presiona aceptar para confirmar el proceso

Aceptar

Cancelar

En la siguiente pantalla se generará automáticamente el código de seguridad a través de Token Móvil de Bancomer, al dar clic en **Aceptar** estarás concluyendo exitosamente la transferencia.